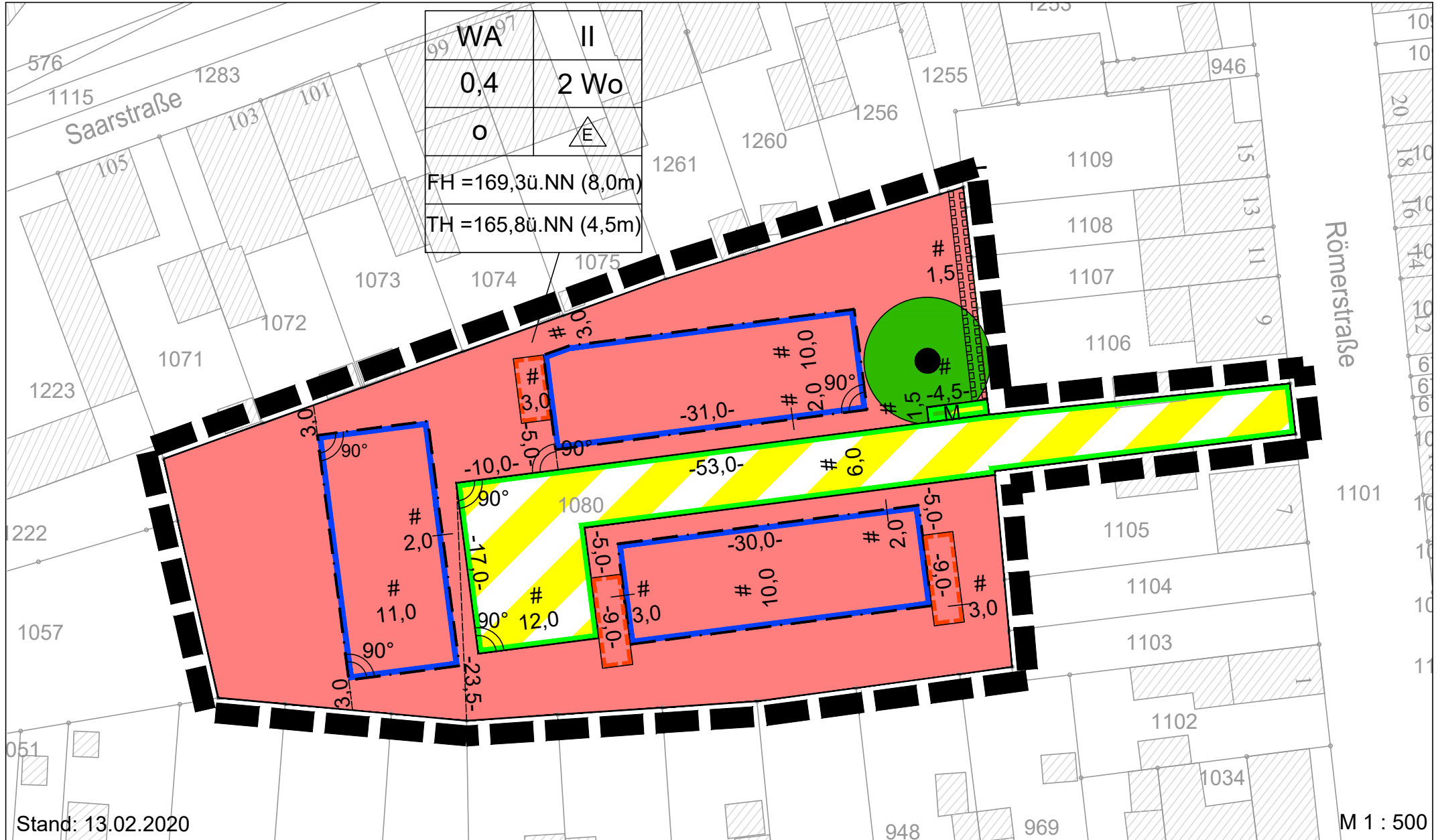










BEBAUUNGSPLAN NR. 371 -SAARSTRASSE-



BEBAUUNGSPLAN NR. 371 -SAARSTRASSE-

ZEICHENERKLÄRUNG

WA	ALLGEMEINES WOHNGEBIET
2 Wo	ZAHL DER WOHNUNGEN IN WOHNGEBÄUDEN
0,4	GRZ - GRUNDFLÄCHENZAHL
II	ZAHL DER VOLLGESCHOSSE ALS HÖCHSTGRENZE
O	OFFENE BAUWEISE
	NUR EINZELHÄUSER ZULÄSSIG
FH = 169,3ü.NN (8,0m)	HÖCHSTMAß DER FIRSHÖHE
TH = 165,8ü.NN (4,5m)	HÖCHSTMAß DER TRAUFHÖHE
	BAUGRENZE
	VERKEHRSBERUHIGTER BEREICH
	STRASSENBEGRENZUNGSLINIE
M	MÜLLSAMMELSTATION
	BESTANDSBAUM
	MIT GEHRECHT ZU BELASTENE FLÄCHEN
	FLÄCHEN FÜR GARAGEN UND CARPORTS
	GRENZE DES RÄUMLICHEN GELTUNGSBEREICHES