

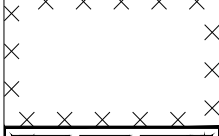




# BP Nr. 355 - Am alten Hertha Sportplatz

## ZEICHENERKLÄRUNG

	FLURGRENZE
	FLURSTÜCKSGRENZE
142	FLURSTÜCKSNUMMER
<b>WA</b>	ALLGEMEINE WOHNGEBIETE
2 Wo	ZAHL DER WOHNUNGEN IN WOHNGEBÄUDEN
	GFZ - GESCHOSSFLÄCHENZAHL
0,4	GRZ - GRUNDFLÄCHENZAHL
II	ZAHL DER VOLLGESCHOSSE ALS HÖCHSTGRENZE
	ZAHL DER VOLLGESCHOSSE - ZWINGEND
TH	TRAUFHÖHE
FH	FIRSTHÖHE
GH	GEBÄUDEHÖHE
o	OFFENE BAUWEISE
	NUR EINZEL- UND DOPPELHÄUSER ZULÄSSIG
	BAUGRENZE
	STRASSENVERKEHRSFLÄCHEN
	STRASSENBEGRENZUNGSLINIE
	STRASSENVERKEHRSFLÄ. BES. ZWECKBESTIMMUNG
	GEPLANTE STRASSENHÖHEN (GRADIENTEN)
	VERKEHRSBERUHINGTER BEREICH
	FUSSWEG
	FLÄCHEN FÜR VERSORGUNGSANLAGEN
	FERNWÄRME
	KRAFT-WÄRME-KOPPLUNG
	GRÜNFLÄCHEN
ö	ÖFFENTLICH
	ANPFLANZUNG VON BÄUMEN
RRB	REGENRÜCKHALTEBECKEN
	UMGRENZUNG VON FLÄCHEN FÜR GEMEINSCHAFTSSTELLPLÄTZE
	UMGRENZUNG DER FLÄCHEN, DEREN BÖDEN ERHEBLICH MIT UMWELTGEFÄHRDENDEN STOFFEN BELASTET SIND
	GRENZE DES RÄUMLICHEN GELTUNGSBEREICHES
	ABGRENZUNG UNTERSCHIEDLICHER NUTZUNG