









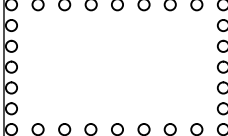






## BP 353 - Am alten Rot-Weiß Sportplatz

<h1>ZEICHENERKLÄRUNG</h1>	
	FLURGRENZE
	FLURSTÜCKSGRENZE
142	FLURSTÜCKSNUMMER
WA	WOHNBAUFLÄCHEN
0,4	GRZ - GRUNDFLÄCHENZAHL
0,8	GFZ - GESCHOSSFLÄCHENZAHL
II	ZAHL DER VOLLGESCHOSSE ALS HÖCHSTGRENZE
FH	FIRSTHÖHE
o	OFFENE BAUWEISE
	BAUGRENZE
	FLÄCHEN FÜR GEMEINBEDARF - KITA -
	STRASSENVERKEHRSFLÄCHE
	VERKEHRSFLÄCHEN BES. ZWECKBESTIMMUNG
V	VERKEHRSBERUHIIGTER BEREICH
	STRASSENBEGRENZUNGSLINIE
	UMGRENZUNG VON FLÄCHEN FÜR STELLPLÄTZE UND GARAGEN
St	STELLPLÄTZE
Ga	GARAGEN
	FERNGASLEITUNG UNTERIRDISCH MIT SCHUTZSTREIFEN
	GRÜNFLÄCHE
	UMGRENZUNG VON FLÄCHEN ZUM ANPFLANZEN VON BÄUMEN , STRÄUCHERN UND SONSTIGEN BEPFLANZUNGEN
	ERHALTUNG VON BÄUMEN
	GRENZE DES RÄUMLICHEN GELTUNGSBEREICHES