

















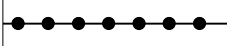


BP Nr. 275 - 3. Änd. - Am Alten Bahndamm

ZEICHENERKLÄRUNG

	FLURGRENZE
	FLURSTÜCKSGRENZE
142	FLURSTÜCKSNUMMER
WA	ALLGEMEINE WOHNGEBIETE
2 Wo	ZAHL DER WOHNUNGEN IN WOHNGEBÄUDEN
⊙ _{0,7}	GFZ - GESCHOSSFLÄCHENZAHL
0,4	GRZ - GRUNDFLÄCHENZAHL
II	ZAHL DER VOLLGESCHOSSE ALS HÖCHSTGRENZE
FH	FIRSTHÖHE
o	OFFENE BAUWEISE
	NUR EINZELHÄUSER ZULÄSSIG
	NUR EINZEL- UND DOPPELHÄUSER ZULÄSSIG
	BAUGRENZE
	STRASSENVERKEHRSFLÄCHEN
	STRASSENBEGRENZUNGSLINIE
	STRASSENVERKEHRSFLÄ. BES. ZWECKBESTIMMUNG
Ⓟ	PRIVAT
	VERKEHRSBERUHIGTER BEREICH
	WEGE FÜR DIE LANDWIRTSCHAFT
	GRÜNFLÄCHEN
	ANPFLANZEN VON BÄUMEN
	ANPFLANZEN VON STRÄUCHERN
	ERHALTUNG VON BÄUMEN
	ERHALTUNG VON STRÄUCHERN
	MIT GEH-, FAHR- UND LEITUNGSRECHT ZU BELASTENDE FLÄCHEN ZUGUNSTEN DER ALLGEMEINHEIT BZW. DES ERSCHLIESSUNGS UND VERSORUNGSTRÄGERS
	UMGRENZUNG VON FLÄCHEN, BEI DEREN BEBAUUNG BESONDERE BAULICHE VORKEHRUNGEN ERFORDERLICH SIND
	GRENZE DES RÄUMLICHEN GELTUNGSBEREICHES
	ABGRENZUNG UNTERSCHIEDLICHER NUTZUNG